

Zahlenspiel

Material und Vorbereitung:

- Schneide die Zahlenkarten von 1 bis 10 aus. Du kannst die Zahlen auch gerne ausmalen.
- Du brauchst noch insgesamt 55 Spielfiguren. Hierfür kannst du Muggelsteine, Spielfiguren, Papierkugeln/Schnipsel oder ähnliches verwenden. Vielleicht findest du auch bei deinen Spielsachen etwas.
- Besorge dir noch einen Würfel mit „Augenzahlen“

Durchführung:


Als ersten darfst du dir einen Spielpartner suchen, aber man kann es auch gut alleine spielen.

Jetzt würfelst du mit dem Würfel und zählst genau die Würfelpunkte, denn diese gewürfelte Anzahl darfst du dir aus deinen Spielfiguren rausholen.

Nachdem du die richtige Anzahl ausgesucht hast, legst du deine Spielfiguren beliebig auf die Kartenzahlen. **Doch aufgepasst!** Die Anzahl der Spielfiguren darf nicht die Zahl auf der Karte überschreiten.

Geschafft!!

Alle Spielfiguren haben ihren Platz gefunden. Doch liegen alle richtig? Zähle die einzelnen Figuren auf den einzelnen Karten nach. Alles richtig? Super gemacht ihr Zahlenprofis 😊




5




6




7



8



9



10

